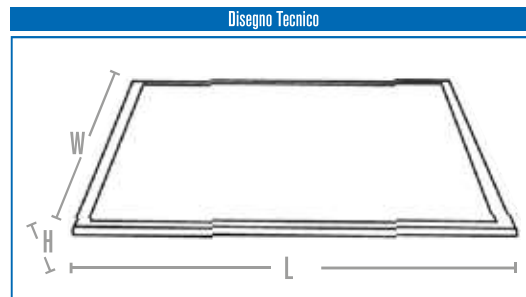


PANNELLI A LED

PANNELLO BACKLIGHT A LED 45W UGR < 19



Dimensioni (LxWxH): 595 x 595 x 30 mm

Confezione: Scatola



Angolo di apertura



>0.9 PF



<19 UGR




100 lm/W Efficienza luminosa

CODICE	Flusso Luminoso Lm	Temperatura colore
499047492	4500	4000 K

Accessori **NON** inclusi nella confezione

Cornice 60x60 mm per montaggio a soffitto Cod. 499047497

Cavi per fissaggio a sospensione Cod. 499047491



APPLICAZIONI: Illuminazione di uffici, laboratori, magazzini



IP20

45 kWh/1000h

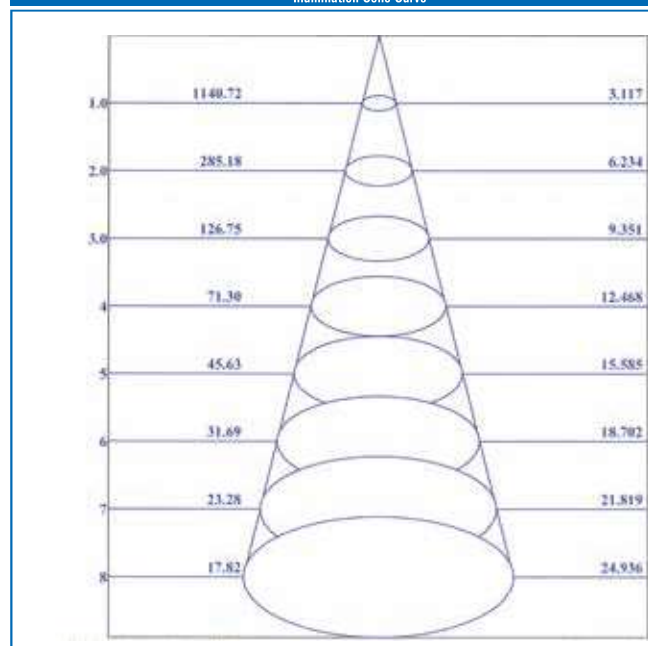


Pannello a luce diretta adatto per installazioni da incasso e sospensione, è adatto a sostituire pannelli 4 x 18W.

La configurazione dei LED inseriti nella cornice consente un'illuminazione uniforme con effetto di grande omogeneità della luce.

Materiale	Alimentazione	Alimentatore	Tipo LED	Durata	CRI	Angolo illuminazione	Dimmerabile	Grado di Protezione	Temperatura d'uso	Connessioni	Lunghezza cavo (mt)
Alluminio	176-265 VAC	Esterno (incluso)	252 SMD 3014	50.000 h	> 80	110°	No	IP20	-10/+40°C	Cavo libero	0,2

Illumination Cone Curve



Light Distribution Curve

